

CARELIKA

PROFESSIONAL SKIN CARE

AJÁNLOTT SZALONKEZELÉSEK PROTOKOLLJAI



PROFESSZIONÁLIS ÁPOLÓ ARCKEZELÉSEK

Üdvözljük a **CARELIKA** professzionális kozmetikumok világában, ahol a szépség találkozik az egyéniséggel, az egyediséggel! Mind tudjuk, minden ember bőre egyedi, ezért is vagyunk maximálisan elkötelezettek abban a tekintetben, hogy kezeléseinket kifejezetten az Ön egyéni igényeihez és preferenciáihoz igazítsuk, garantálva a kimagasló hatékonyságot.

A **CARELIKA** hittétele az, hogy más-más bőrállapotra alkalmazva ugyanazt a kezelést nem működhet, hiszen a bőr ugyanolyan egyedi, mint az ember önmaga. Állapotát, típusát befolyásolja a genetika, az életmód, a környezet és egyéb más külső és belső tényező.

Ebből az alaptételből kiindulva alkottuk meg azt a speciális bőrápoló rendszert, amely minden egyes készítménye tökéletesen megfelel az egyéni bőr igényeinek.

Készítményeink és kezeléseink egyedi és egyéni módon teszik tökéletesebbé arcbőre állapotát.

A szépség újradefiniálása kiváló minőségű és innovatív készítményeink által lehetővé teszi mindenki számára, hogy magabiztosan fejezze ki egyedi énjét, egyediségét.

Az általunk elképzelt világban mindenki bőre egészséges, ápolat, sugárzik, kortól, nemtől és származástól függetlenül. A kutatás és fejlesztés iránti elkötelezettségünk garantálja, hogy termékeink ne csupán hangsúlyozzák a természetes szépséget, hanem hozzájáruljanak a bőr általános egészségéhez és állapotához is.

Folyamatos innovációkkal, kreativitással és kiemelten figyelve vendégeink és kozmetikus kollégáink igényeire törekszünk arra, hogy új iparági preferenciákat állítsunk fel, elősegítve az inkluzivitást, és pozitív hatást gyakorolva a szépség világára.



TARTALOM

BOROSTYÁNKŐ TERÁPIA 15 AZ 1-BEN SEJTMEGÚJÍTÁS

FIATALOSABB BŐRKÉP, FESZESEBB ÉS TÓNUSOSABB BŐRÁLLAPOT



BOROSTYÁNKŐ TERÁPIA GUA SHA MASSZÁZS

ERŐTELJES GYÓGYÍTÓ HATÁS



NEM INVAZÍV CARBOXY TERÁPIA

FELPEZSDÍTŐ, RUGALMASÍTÓ, HIDRATÁLÓ, ANTI AGING



ORCHIDEA ŐSSEJT TERÁPIA

REJUVENÁLÓ HATÁS AMELY MEGEMELI ÉS FESZESÍTI A BŐRT



VÖRÖSÁFONYA RAGYOGÁS "VITAMIN-INFÚZIÓ" KEZELÉS

EGÉSZSÉGESEBB ÉS VITALIZÁLTABB BŐR



KEZELÉS PROBLÉMÁS BŐRÁLLAPOTRA

EGÉSZSÉGES ÉS LETISZTULT BŐRÁLLAPOT



LUXUS ARC-SZOBRÁSZ TERÁPIA GIPSZ MASZKKAL

NYIROK ÖDÉMA ELVEZETŐ HATÁS, FESZES BŐRÁLLAPOT



AKTÍV ALKOTÓK BOROSTYÁNKŐSAV

KIEMELT TULAJDONSÁGOK

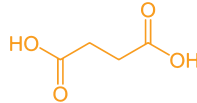
A kozmetikai készítményekben a borostyánkőssavnak számos hatása van:

- Csökkenti a gyulladást
- Halványítja a pigmentfoltokat
- Stimulálja a bőr megújulását
- Ragyogást ad a bőrnek
- Csökkenti az ödémát
- Kezeli a problémás bőrt, a tág pórusokat, a felfénylést

LÉNYEGES TUDNIVALÓ:

A borostyánkőssav biztonságos módon kezeli a problémás bőr problémáit.

A szalicilsav hatékonyabb alternatívája, mivel kevésbé agresszív a bőrre gyakorolt hatása.



A borostyánkőssavat először a 16. században nyerték ki a növényből. A modern kozmetológiában azonban már fermentációval állítják elő.

A borostyánkőssav értékes kozmetikai összetevő, hasznos tulajdonságokkal:

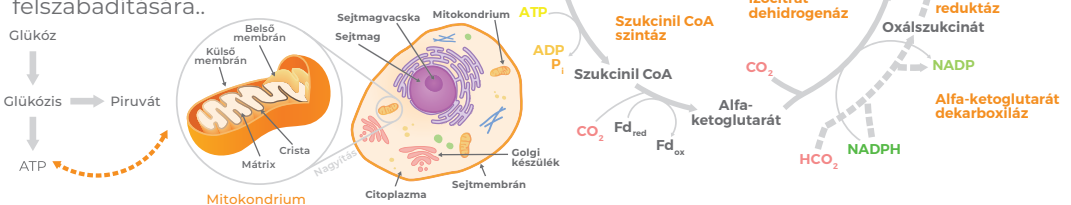
- A borostyánkőssav természetes vegyület – a szervezetben szintetizálódik, és részt vesz az energiatermelésben a sejtekben. A bőr jól tolerálja.
- A succinicsavat gyakran hasonlítják az üzemanyaghoz, amely a sejtekben “ég el”. Az egészséges sejtekre nincs szüksége, és nem is jut be azokba. Azonban azonnal megtalálja a beteg sejteket, gyorsan behatol beléjük, és támogatja az érintett szerv működését.
- A szervezetünk naponta körülbelül 200 mg succininsavat termel, amit saját szükségleteire használ fel. Egészséges állapotban ez elegendő, vagy táplálékkal pótolható. Kedvezőtlen körülmények között, például stressz vagy fizikai terhelés hatására, a succininsav fogyasztása nő, hiány lép fel, ami fáradtsághoz és rossz közérzethez vezet.
- A succinicsav nemcsak a belső folyamatokat szabályozza, hanem helyreállítja az elvesztett funkciókat is, így újraéleszti a petyhüdt szöveteket. Ez a tulajdonsága teszi fontossá a borostyánkőssav használatát a kozmetológiában.

A KREBS-CIKLUSBAN

Sejten belüli metabolit, a Krebs-ciklus összetevője

A borostyánkőssav a Krebs-ciklus alapvető eleme, amiben a glükóz, zsírsavak és aminosavak oxidációja által ATP formájában energia szabadul fel.

A KREBS-CIKLUS (citromsavciklus) olyan kémiai reakciók sorozata, amelyet minden aerob szervezet használ a tárolt energia felszabadítására..



BOROSTYÁNKŐ TERÁPIA

15 AZ 1-BEN SEJTMEGÚJÍTÁS

50
perc

ÉLD MEG
A SZÉPSÉGED!

FIATALOSABB BŐRKÉP, FESZESEBB ÉS TÓNUSOSABB BŐRÁLLAPOT

JAVALLATOK

- Az érett, kombinált bőr könnyen problémássá válhat. Különböző elváltozások jelenhetnek meg.
- Jellemezhetik tág pórusok, fénylő bőrfelület. Esetleg egyszerre zsíros és száraz területek kombinációja.
- Könnyen irritálódik, hajlamos a bőrpírra, viszketésre és gyulladásra.

EREDMÉNY:

- A kezelés öregedésgátló hatást fejt ki, ragyogóvá teszi a bőrt, szabályozza a faggyútermelődést, hidratál, és javítja a bőr textúráját.

1. LÉPÉS ÜDVÖZLÉS	<ul style="list-style-type: none">■ Üdvözölje vendégét.■ Ismertesse a kezelést, tartson konzultációt, végezzen előzetes bőranalízist, és gondoskodjon arról, hogy vendége kényelmesen helyezkedjen el.	5 perc
2. LÉPÉS LETISZTÍTÁS	<ul style="list-style-type: none">■ Távolítsa el a sminket a Silky Cleansing Milk nevű gyengéd tisztító tejjel.■ Könnyed masszázsmozdulatokkal tisztítsa meg az arc, nyak és dekoltázs területét az Amber tisztító géllal.■ A gélmaradványt meleg, nedves törölközővel távolítsa el. <p>TERMÉK: CARELIKA Silky Cleansing Milk (5ml) CARELIKA Amber Cleansing Gel (5ml)</p>	5 perc
3. LÉPÉS TONIZÁLÁS	<ul style="list-style-type: none">■ Tonizálja az arc, a nyak és a dekoltázs bőrét az Amber Brightening Toner használatával. <p>TERMÉK: CARELIKA Amber Brightening Toner (2ml)</p>	2 perc
4. LÉPÉS PÍLINGEZÉS- RADÍROZÁS	<ul style="list-style-type: none">■ Vigyen fel megfelelő mennyiségű Amber brightening bőrradírt, majd körkörös mozdulatokkal masszírozza el az ujjbegyeivel.■ Öblítse le meleg vízzel, majd gyengéden törölje szárazra. <p>TERMÉK: CARELIKA Amber Brightening Scrub (10ml)</p>	8 perc
5. LÉPÉS REVITALIZÁLÁS	<ul style="list-style-type: none">■ Vigyen fel 3-4 csepp Amber Brightening szérumot közvetlenül az arcbőrrre.■ Az ujjbegyei segítségével egyenletesen oszlassa el a szérumot az arcon és a nyakon.■ Végezzen csipkedő masszázst 5-7 perccig a vérkeringés javítása és a bőr stimulálása érdekében. Ne öblítse le a maradványt. <p>TERMÉK: CARELIKA Amber Brightening Serum (2ml)</p>	8 perc

<p>6. LÉPÉS RAGYOGÁS- FOKOZÁS</p>	<ul style="list-style-type: none"> ■ Ecset segítségével vigye fel az Amber gél maszkot az egész arcra és nyakra, kerülje a szem és az ajkak környékét. Hagyja hatni 15 percig. ■ A maszk hatásának fokozása érdekében masszírozhat borostyánkő Gua Sha eszközzel, vagy használhat fonoforézist. ■ Meleg vízzel törölje át a felületet, majd törölje szárazra. ■ Tonizálja az arc, a nyak és a dekoltázs bőrét az Amber Brightening Toner használatával. <p>TERMÉK: CARELIKA Amber Gel Mask (10ml) CARELIKA Amber Brightening Toner (2ml) CARELIKA Amber Gua Sha</p>
<p>7. LÉPÉS HIDRATÁLÁS</p>	<ul style="list-style-type: none"> ■ A kezelés végén vigye fel az Amber krémet az arcra, nyakra és dekoltázsra, simító mozdulatokkal, a teljes felszívódásig. <p>TERMÉK: CARELIKA Amber Cream (1-2ml)</p>
<p>8. LÉPÉS AJÁNLOTT OTTHONI RITUÁLÉ</p>	<ul style="list-style-type: none"> ■ Ajánljon vendégének az otthoni ápoláshoz készítményeket. Tájékoztassa részletesen a készítmények alkalmazásáról!



BOROSTYÁNKŐ TERÁPIA GUA SHA MASSZÁZS

Természetes Balti-tengeri borostyánkőből készült, ősi algazárványokat tartalmazó eszközök. A masszírozók 40 millió éves gyantából készülnek, amelybe algák és növényi részek is kerültek. Az algák fontos makro- és mikroelemeket, vitaminokat és ásványi anyagokat tartalmaznak, mint a mangán, kalcium, szilícium és magnézium. Ezek az elemek kombinálva a borostyánkőben található borostyánkősavval támogatják a bőr regenerálódását és fiatalságának megőrzését. Ezek a különleges eszközök a bőrápolásban egyedülálló gyógyító hatású alkalmazást tesznek lehetővé.

BOROSTYÁNKŐ TERÁPIA GUA SHA MASSZÁZS

- A balti borostyánkő a természet valódi csodája. Egyik lenyűgöző tulajdonsága a felmelegedésre való képessége. A borostyán soha nem hideg önmagában, és érintésre. Azonnal felmelegszik, így minden masszázskézelés kellemesebbé válik általa.
- A borostyánkőből készült masszázseszközök hatalmas előnye, hogy számos hasznos nyomelemet tartalmaznak, köztük a borostyánkősavat. A borostyánkősav természetes biostimulátor, amely serkenti az életfontosságú folyamatokat a szervezetben, és elősegíti a sejtek regenerálódását. Ezen tulajdonságai miatt a borostyánkősavat széles körben alkalmazzák a kozmetikai iparban, bőrápoló termékek összetevőjeként.
- Természetesen, a borostyánkő Gua Sha masszázs még hatékonyabbá válik azáltal, hogy a bőr további hasznos anyagokhoz jut a borostyánkőből.

STIMULÁLJA A NYIROK DRENÁZST

STIMULÁLJA A VÉRKERINGÉST

ENYHÍTI A TENZIÓT

CSÖKKENTI
A DUZZANATOT

A BOROSTYÁNKŐSÁV
ALKALMAZÁSA AJÁNLOTT
A SEJTEK ÖREGEDÉSÉT
GÁTLÓ KÉSZÍTMÉNYEKBE

TÖKÉLETESEN SIMA

KÖNNYŰ

MELEG

TÖKÉLETESEN ILLIK
A KÉZBE

STIMULÁLJA A KOLLAGÉN SZINTÉZIST

A BOROSTYÁNKŐ TELÍTI A TESTET JÓDDAL,
SZELÉNNEL, VASSAL, MAGNÉZIUMMAL
ÉS EGYÉB ELEMekkel, AMELYEK
ELENGEDHETETLENK
A PAJZSMIRIGY MŰKÖDÉSÉHEZ



BOROSTYÁNKÓ TERÁPIA GUA SHA MASSZÁZS

ERŐTELJES GYÓGYÍTÓ HATÁS

50
perc

ÉLD MEG
A SZÉPSÉGED!





ALKALMAZÁS:

- Az arcon kialakuló nyiroködéma esetén. Rossz keringés vagy nyirok pangás esetén.
- Megereszkedett bőr állapot esetén. Finom vonalak, ráncok kezelésére.

EREDMÉNY:

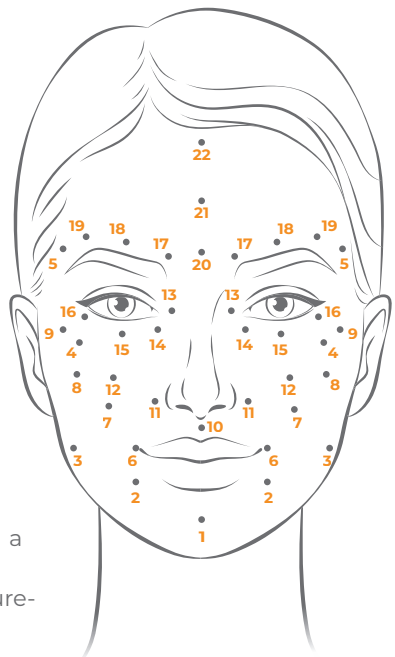
- Lifting és rejuvenáló hatás.
- Nyirokelvezetés.
- Relaxáció és stresszoldás.
- Sugárzó bőr.
- Megnövekedett felszívódás.

1. LÉPÉS ÜDVÖZLÉS	<ul style="list-style-type: none">■ A borostyánkő természetes energiája. A fiatalság ragyogása.■ Mély relaxáció.	3,5 perc
2. LÉPÉS HÁT KEZELÉSE	<ul style="list-style-type: none">■ A vendég egy kanapén ül, és a masszázs során az occipitalis (nyakszirt) területet masszírozzuk – dörzsöljük a koponya tövét, majd haladunk lefelé a trapézizmon a vállakig, folytatva a dörzsölést.■ A koponya tövét ismét masszírozzuk, majd lefelé haladunk a gerincet kiegyenesítő izmokon.	2 perc
3. LÉPÉS GUA SHA PONTOK AKTIVIZÁLÁSA AZ ARCON	<ul style="list-style-type: none">■ Biológiai aktív Gua Sha pontok aktiválása az arcon.	1 perc
4. LÉPÉS DRENÁZS AZ ARC VONALAI MENTÉN	<ul style="list-style-type: none">■ A homlokról indulva haladunk a járomcsontok felé, majd az orcákon át a fejbiccentő izom mentén lefelé a kulcsontig (a kulcsontnál pulzáló mozdulatokat végzünk)	11 perc
		
5. LÉPÉS MASSZÁZS A DEKOLTÁZSON	<ul style="list-style-type: none">■ Alkalmazzon egyidejűleg simító, dörzsölő és hullámozó mozdulatokat a két eszközzel a dekoltázs területének intenzívebb kezelésére. Körkörös mozdulatokat valamint váltakozó felfelé és lefelé irányuló simításokat.	5 perc
6. LÉPÉS ORCA TERÜLETE	<ul style="list-style-type: none">■ Hullám mozdulatokkal simítson az arcvonalak mentén, háromszor vonalonként, masszírozza a rágóizmot, végül körkörös mozdulatokkal és a "szív" technikával emelje meg a rágóizmot és a "rictus" területet.	5 perc

7. LÉPÉS SZÁJ KÖRNYÉKE	<ul style="list-style-type: none"> ■ Dörzsölje át a "rictus" területeket, váltakozva gyúrja át az ajkakát és az állat, majd masszírozza meg az ajkakát és a nyakat a teljeskörű ápolás érdekében. 	
8. LÉPÉS SZEM KÖRNYÉKE	<ul style="list-style-type: none"> ■ Simító mozdulattal kezelje az alsó szemhéjat, a "szarkalábakat" és szemöldököt, kezelje a duzzanatot, majd finoman nyújtsa és simítsa a teljes szemkörnyék bőrét. 	
9. LÉPÉS HOMLOK	<ul style="list-style-type: none"> ■ Hullámzó mozdulatokat alkalmazva halántéktól halántékig simítson, majd szemöldöktől a halántékig, végezetül haladjon le az SCM-n a kulcscsontig. 	
10. LÉPÉS ARC DRENÁZS	<ul style="list-style-type: none"> ■ Emelje meg az orcákat a „szív” éllel, aktiválja az 5. pontot, masszírozza a fejet, majd a fül környékét. 	

GUA SHA BIOAKTÍV MASSÁZSPONTOK

- Shin-Ziang - a vékonybél meridiánja, ez a pont felelős a fájdalmas menstruációs ciklusok enyhítéséért;
- Stomach tan - a gyomor meridiánja;
- Tin-hui - epehólyag meridián;
- Tai-guan - ez a pont felelős a torok, a belső fül (fülkürtgyulladás) és a pajzsmirigy problémákért;
- Tai-yang - felelős a szívproblémákért, a felesleges testfolyadék eltávolításáért és a hasi betegségekért;
- Diet - pont felelős a szájüregi problémákért;
- Dyatso - mellékvese meridián;
- Ting-gun - húgyhólyag meridián;
- An-guan - pont felelős a gyomorproblémákért (gastritis);
- Jin-jung - a pont segít megerősíteni a szívizmot, kezeli az orrüreg, a máj, a gerinc és az alhas problémáit;
- Ying-xiang - vastagbél meridián;
- Shuan-liao - csökkenti a fertőzések jelenlétét a szervezetben;
- Jing-min - kezeli a nyak területének, az orrmelléküregeknek, a toroknak és a májnak a betegségeit;
- Sheng-ti - kezeli a húgyhólyag problémáit;
- Chu-ho - kezeli a tüdő, a petefészek (herezacskó) problémáit;
- Ton-ji-luan - kezeli a belek minden részét;
- Zen-ju - alvás pont, enyhíti az idegi feszültséget;
- Yu-yau - felelős az agy minden struktúrájával való kapcsolattartásért;
- Si-ju-hung - felelős a relaxációért, és segít az álmatlanság kezelésében;
- Ying-tan - kezeli a májproblémákat;
- E-zhun - a megvilágosodás pontja;
- Shen-jin - felelős az agy működéséért.



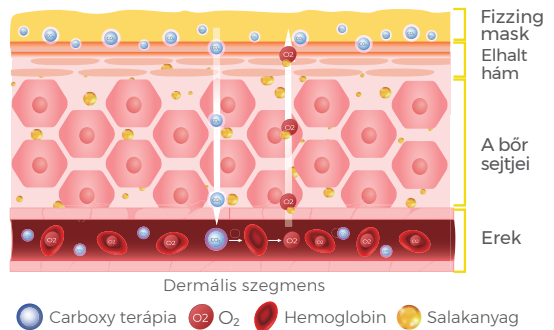
CARBOXY TERÁPIA

Ez a különleges maszk a karboxiterápia elve alapján hat a bőrre. A két természetes só (nátriumhidrogénkarbonát és nátrium-monocitrát) kombinációja vízzel és érintkezve a bőr felszínével gazdag habot képez. A habban felszabaduló CO₂ molekulák finoman és hatékonyan behatolnak a szövetekbe, és így működésbe lép a Bohr-effektus.

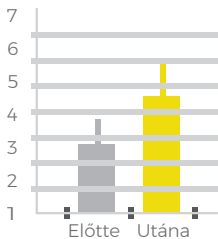
Ezt azt jelenti, hogy az epidermisz stresszfaktorként reagál a karboxiterápia hatásaira, és a CO₂ molekulák által okozott átmeneti oxigénhiány után a sejtlégzés jelentősen aktiválódik, aminek hatására fokozódik a vérkeringés és a kollagéntermelés

HASZNOS TULAJDONSÁGOK:

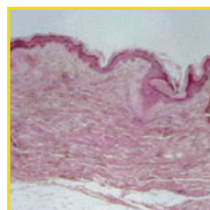
- A hemoglobin felszívja a nátriumhidrogénkarbonát és a nátrium-monocitrát por kombinációja által okozott CO₂-t, miközben egyidejűleg oxigént szabadít fel.
- Nagy mennyiségű oxigén jut a bőrbe, miközben fokozza a fakó bőr ragulmasságát és rugalmasságát a vérkeringés javításával.



ELASZTICITÁS

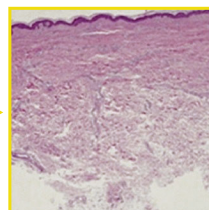


ELŐTTE



Szabálytalan irharéteg

UTÁNA



Tömöttebb irharéteg és újrarendeződött kollagén

A CO₂ kezelés után a bőr rugalmassága fokozódik, tömöttebb irharéteget eredményezve

■ A karboxiterápia hatására a vörösvérsejtek hemoglobinja oxigént szabadít fel.

■ Ez a folyamat oxigént juttat a bőrbe, miközben egyidejűleg serkenti a vérkeringést, az anyagcserét és a kollagénszintézist.

■ A reakciók következtében eredményesen javul a bőr állapota, halványodnak a foltok, üdébbé válik a bőr, fokozódik rugalmassága, valamint a bőrfelszíni emulzió állapota is javul.

NEM INVAZÍV CARBOXY TERÁPIA

FELPEZSDÍTŐ, RUGALMASÍTÓ, HIDRATÁLÓ, ANTI AGING



ÉLD MEG
A SZÉPSÉGED!

JAVALLATOK:

- Életkorból adódó öregedés késleltetése
- Mély és felszíni ráncok kezelése
- Hiperpigmentáció kezelése
- Akne és akné utáni hegekre
- Alipikus és száraz bőr kezelése
- Bőrregenerációra
- Pigmentáció kezelésére

EREDMÉNY:

- Fokozza a bőr azonnali oxigénellátását
- Frissességet, ragyogást és vitalitást ad a bőrnek
- Növeli a sejtek energiaszintjét, amely szükséges a megfelelő anyagcserefolyamatokhoz
- Javítja a bőr szerkezetét, öregedésgátló és regeneráló hatású

1. LÉPÉS ÜDVÖZLÉS	<ul style="list-style-type: none">■ Üdvözölje vendégét.■ Ismertesse a kezelést, tartson konzultációt, végezzen előzetes bőranalízist, és gondoskodjon vendége kényelméről a kezelőágyon.	5 perc
2. LÉPÉS A BŐR ELŐKÉSZÍTÉSE	<ul style="list-style-type: none">■ Távolítsa el a sminket a szem és az ajkak környékéről a Micellar Peach Water használatával.■ Tisztítsa meg az arcot és a nyakat Silky Cleansing Milk-kel.■ Törölje át a bőrt Toning Lotion-nal. <p>TERMÉK: CARELIKA Micellar Peach Water (5ml) CARELIKA Silky Cleansing Milk (5ml) CARELIKA Toning Lotion (2ml)</p>	5 perc
3. LÉPÉS CARBOXY TERÁPIA LETISZTÍTÓ MASZK	<ul style="list-style-type: none">■ Keverjen össze 20 g port 15 ml vízzel egy tálban. Alaposan keverje el a maszkot.■ Vigye fel ecsettel az arcra és a nyakra.■ 15 perc elteltével távolítsa el a maszkot spatulával, majd öblítse le a maradékot vízzel.■ Törölje át a bőrt tonikba áztatott vattakorongokkal. <p>TERMÉK: CARELIKA Carboxy Therapy Fizzing Mask (20mg)</p>	15 perc
4. LÉPÉS HIDRATÁLÓ MASZK	<ul style="list-style-type: none">■ Vigye fel a krémpakolást, majd masszírozza be. 15 perc hatóidő elteltével meleg víz segítségével távolítsa el, és tonizálja a bőrt <p>TERMÉK: CARELIKA Hydra Infusion Mask (10ml)</p>	15 perc
5. LÉPÉS BEFEJEZŐ KRÉM	<ul style="list-style-type: none">■ Vigye fel a krémet az arcra és a dekoltázs területére. <p>TERMÉK: CARELIKA Active Moisturizing Cream (1-2ml)</p>	3 perc

<p>6. LÉPÉS BŐRVÉDELEM</p>	<ul style="list-style-type: none"> ■ Fejezze be a kezelést egy Oxyglow hidratáló spray-vel, amely oxigénnel dúsított és hidratáló komplexet tartalmaz. ■ Mutassa meg vendégének az eredményt. <p>TERMÉK: CARELIKA Oxyglow Hydration Spray (2ml)</p>
<p>7. LÉPÉS AJÁNLOTT OTTHONI RITUÁLÉ</p>	<ul style="list-style-type: none"> ■ Ajánljon vendégének az otthoni ápolásra termékeket. Részletesen tájékoztassa vendégét a készítmények alkalmazásáról.

2 perc

ÜDE BŐRÁLLAPOT: A CARBOXY TERÁPIA TERMÉSZETES ALKOTÓI ÁLTAL

98.7%
TERMÉSZETES
EREDETŰ
ÖSSZETEVŐK



A series of horizontal dashed lines for writing notes.

AKTÍV ÖSSZETEVŐK. ORCHIDEA ÖSSEJT KIVONAT

„Francia Orchidea Komplex Lifting” innovatív anti-aging kezelés egy speciális masszázstechnika és francia prémium kozmetikumok ötvözete. A termékek orchidea-összejteket, E-vitamint és fucogelt tartalmaznak, melyek erős regeneráló és hidratáló tulajdonságokkal bírnak. A formula több mint 90%-ban természetes eredetű összetevőket tartalmaz, így a kezelés rendkívül hatékony, ugyanakkor kíméletes a bőrhöz. Javít a bőr tónusán és rugalmasságán, láthatóan csökkenti az öregedés jeleit, és fiatalos ragyogást kölcsönöz a bőrnek.



Emelje ki természetes szépségét páratlan professzionális kozmetikumainkkal, melyek orchidea összejt kivonattal gazdagítottak. Az orchidea összejt kivonat fokozza és javítja a bőr összejtjei és fibroblasztjai közötti kommunikációt, fiatalító hatást eredményezve. Megemeli és feszesíti a bőrt, simítja a ráncokat, visszaadja a bőr ragyogó fényét.

LÉNYEGES



Aktív növényi sejt

A lehető legtöbb eredeti hatóanyag jut a bőrbbe



Természetes high-tech összetevő

Megőrzi és javítja a természetes eredetű összetevőket tartalmazó terméken



Általános anti-aging hatás

Fokozza a dermisz rostjainak szintézisét és korlátozza a szabad gyökök kialakulását, csökkentve a bőrön látható károsodást. Az öregedési folyamat során a fibroblasztok által termelt különböző makromolekulák szintézise csökken, ami megváltoztatja a sejt közötti állományt (ECM), ezáltal fokozódnak az öregedés folyamatai.

In vitro teszteredmények

A dermiszben az extracelluláris mátrix (ECM) biztosítja a bőr rugalmasságát és szilárdságát, miközben fontos biokémiai és mechanikai jeleket közvetít a bőr egészségének fenntartásához. Az ECM vízből, poliszacharidokból és fehérjékből áll.

ÁZSIAI ORCHIDEA – KÍNAI TALAJORCHIDEA

Blettila striata



Az eredeti faj utolsó öt növényének egyike, amely napjainkban még megtalálható. Természetes élőhelye a hegyvidéki területeken van Kínában és Japánban. Az orchideák a női szépség szimbólumai.

Aktív növényi összejt

A legmagasabb mennyiségben található meg benne az aktív molekulák.

Anti-aging effekt

Csökken a bőr általános károsodása, fokozódik a rostok szintézise, csökken a szabadgyökök felszabadulása.

ORCHIDEA ŐSSEJT TERÁPIA

REJUVENÁLÓ HATÁS, AMELY MEGEMELI ÉS FESZESÍTI A BŐRT

60
perc

ÉLD MEG
A SZÉPSÉGED!

JAVALLATOK:

- Feszességét veszett arckontúr esetén.
- Megereszkedett bőr esetén.
- Finom vonalak kezelésére.
- Mély ráncok esetén.
- Rugalmasság elvesztése esetén.
- Irritációra és bőrpírra hajlamos bőr ápolására.

EREDMÉNY:

- A kezelés eredményeként a bőr fiatalabbá és feszebbé válik, az arcszín üdébb, ragyogóbb. Fokozódik a hidratált állapot, anti-aging hatású.

1. LÉPÉS ÜDVÖZLÉS MASSZÁZS #1 Pihentető Üdvözlő Rituálé	<ul style="list-style-type: none">■ Enyhíti a feszültséget, és helyreállítja az életenergia harmonikus áramlását.■ A vállak, nyak és fej alapos kezelése a masszázs során hatékonyan ellazítja az izmokat, és segít megszabadulni a stresszes gondolatoktól	5 perc
2. LÉPÉS RELAXÁLÓ TISZTÍTÓ MASSZÁZS Masszázs #2 Nyirokmasszázs	<ul style="list-style-type: none">■ Finom, körkörös mozdulatokkal vigyen fel arctisztító tejet, hogy eltávolítsa a sminket és a szennyeződések az arcról, szemekről, ajkáról és nyakról. Folytassa a masszírozást, hogy a tej megfelelően beolvadjon a bőrbe.■ A masszázsmozdulatok serkentik a nyirokáramlást, ami természetes szövetmegemelkedést eredményez, és segít eltávolítani a felesleges folyadékot és méreganyagokat. A nyirokelvezetés akadályozottsága duzzanathoz vezethet, de a fokozott áramoltatás a nyirokcsomók működését aktiválja, frissítve a bőr tónusát. <p>TERMÉK: CARELIKA Orchid Stem Cells Cleansing Milk (5ml)</p>	10 perc
3. LÉPÉS TISZTÍTÁS	<ul style="list-style-type: none">■ Az arctisztítótej maradékát nedves kesztyűvel távolítsa el. Az eldobható, puha mosdókesztyűket gondosan alakították ki, hogy kivételes tisztítási élményt nyújtsanak.	2 perc
4. LÉPÉS TONIZÁLÁS	<ul style="list-style-type: none">■ Tonizálja a bőrt a készítménnyel átítatott vattakorongokkal. Finoman törölje át a bőrt serkentő mozdulatokkal. <p>TERMÉK: CARELIKA Orchid Stem Cells Toning Lotion (2ml)</p>	1 perc
5. LÉPÉS HÁMLASZTÁS ÉS MASSZÁZS Masszázs #3 Pihentetés és Stresszoldás	<ul style="list-style-type: none">■ Ecsettel vigye fel a peelinget a masszázsvonalak mentén. A selymes textúra olajjá alakul, gyengéden tisztítva és eltávolítva az elhalt hámsejteket, azonnal simább és egészségesebb bőrt eredményezve.■ Mély stresszoldó mozdulatok segítik a teljes ellazulást és a ráncok kisimulását. <p>TERMÉK: Gentle Particle-Free Scrub with AHA (10ml)</p>	15 perc
6. LÉPÉS LETISZTÍTÁS	<ul style="list-style-type: none">■ Távolítsa el a peeling maradványt nedves kesztyűvel.	2 perc

<p>7. LÉPÉS ANTI-AGE ÁPOLÁS Masszázs #4 Lifting hatás</p>	<ul style="list-style-type: none"> ■ Ecsettel vigye fel a maszkot az arcra és a nyakra. Ez a revitalizáló maszk mélyen táplál, serkenti a kollagén- és elasztinszintézist, kiegyenlíti a bőr textúráját, csökkenti a finom vonalakat és ráncokat. ■ Az intenzív masszázssal elősegíti a sejtek megújulását és javítja a bőr tónusát, a kontúrvonalak mentén végzett mozdulatok pedig fokozzák a vérkeringést. A maszk általában teljesen felszívódik a masszázs alatt, de szükség esetén lemosható vagy tonik segítségével eltávolítható
<p>8. LÉPÉS ARCSZÍN JAVÍTÁSA Masszázs #5 Nyirokmasszázs alginát maszkkal</p>	<ul style="list-style-type: none"> ■ Ez az algás lehúzható maszk, növényi világosító komplexszel, C-vitaminnal és kaolinnal dúsítva, átfogó megoldást nyújt a bőrtónus és ragyogás javítására. Formulája csökkenti a melanint, halványítja a foltokat, serkenti a kollagéntermelést és fokozza a bőr rugalmasságát a fiatalos ragyogásért. ■ 25 gramm port keverjen össze 75 milliliter, szobahőmérsékletű (20°C-os) vízzel. Keverje sima, csomómentes péppé. ■ Spatulával vigye fel a masszázsvonalak mentén vastag rétegben az arcra, beleértve a szemeket és a szájat is. Várjon, amíg a maszk megszilárdul. ■ Végezzünk akupresszúrát a szem körül, majd enyhe nyirokelvezető masszázst.
<p>9. LÉPÉS VÉGSŐ ÁPOLÁS</p>	<ul style="list-style-type: none"> ■ Fejezze be a kezelést a bőrtípushoz megfelelő szérum, szemkörnyékápoló szérum és arckrém alkalmazásával.
<p>10. LÉPÉS AJÁNLOTT OTTHONI RITUÁLÉ</p>	<ul style="list-style-type: none"> ■ Ajánljon vendégének otthoni ápoló készítményeket!

15 perc.

15 perc.

3 perc.

3 perc.



A series of horizontal dashed lines for writing notes.

VÖRÖSÁFONYA RAGYOGÁS "VITAMIN-INFÚZIÓ" KEZELÉS

Kiemeli a tőzegáfonya antioxidáns tulajdonságait, ideális bőrápoláshoz az öregedés megelőzése és a bőr regenerálása céljából. Hidratálja, ragyogóvá és egészségessé teszi a bőrt. Megelőzi az öregedési folyamatokat, mélyen hidratál, regenerálja a fáradt, gyenge bőrt, és enyhíti az irritációt. Erősítő és hidratáló hatása jelentős.

HATÁSMECHANIZMUS

■ CARELIKA Thermo Peel Mask Tőzegáfonya

A termék egyben piling és tápláló hatású, amelyet egy érzékelhető melegítő hatás is megtámogat. A melegség érzete különleges élménnyé varázsolja a kezelést a vendég számára!

■ CARELIKA Algae Peel Off Tőzegáfonya Kivonattal és Glükózzal

A tőzegáfonya kivonattal és glükózzal dúsított alginát maszk táplálja és hidratálja a bőrt, miközben antioxidáns védelmet nyújt. Elősegíti az egészségesebb, ragyogóbb arcszínt.

■ CARELIKA Orange Vitamin C Serum

Ez a C-vitaminos szérum javítja a bőrtónusát és textúráját, elősegítve a puha és hibátlan bőrt. A C-vitamin és a narancs kivonat természetes antioxidáns védelmet jelentenek az oxidatív stressz ellen.

■ CARELIKA Vitamin C Brightening Cream

Vízitorma kivonattal, szulfurafánnal és C-vitaminnal dúsítva. Ez a ragyogást fokozó krém kezeli a foltokat, pigmentációt és egyenletes bőrtónust biztosít. Könnyed, gyorsan felszívódó formulája tartós hidratálást és ragyogó fényt ad.



VÖRÖSÁFONYA RAGYOGÁS "VITAMIN-INFÚZIÓ" KEZELÉS

EGÉSZSÉGESEBB ÉS VITALIZÁLTABB BŐR

55
perc

ÉLD MEG
A SZÉPSÉGED!

JAVALLATOK:

- A bőr egészségének fenntartására
- Fakó arcszín élénkítésére
- Finom vonalakra és ráncokra
- Antioxidáns védelemre szoruló bőrre
- Tónustalan bőrállapotra.

EREDMÉNY:

- A vitaminok infúziója elősegíti a bőr egészségét és vitalitását, miközben antioxidáns védelmet nyújt a környezeti károsodások ellen.
- Már az első kezelés után segíthet kiegyenlíteni a bőrtónust, javítani a textúrát, valamint csökkenteni a finom vonalak és ráncok megjelenését, friss és megújult kinézetet kölcsönözve a bőrnek.

1. LÉPÉS ÜDVÖZLÉS ÉS DIAGNÓZIS	<ul style="list-style-type: none">■ Üdvözlje ügyfelét.■ Magyarázza el a kezelést, végezzen konzultációt, készítsen előzetes bőrdiagnózist, és győződjön meg arról, hogy a vendég kényelmesen helyezkedik el a kezelőágyon	5 perc
2. LÉPÉS BŐR LETISZTÍTÁSA ÉS ELŐKÉSZÍTÉSE	<ul style="list-style-type: none">■ Távolítsa el a sminket a szem és az ajak környékéről CARELIKA Micellar Peach Water-rel.■ Tisztítsa meg az arcot és a nyakat CARELIKA Silky Cleansing Milk-kel.■ Törölje át a bőrt CARELIKA Toning Lotion-nal. <p>TERMÉK: CARELIKA Micellar Peach Water (5ml) CARELIKA Silky Cleansing Milk (5ml) CARELIKA Toning Lotion (2ml)</p>	10 perc
3. LÉPÉS THERMO HÁMLASZTÁS	<ul style="list-style-type: none">■ Vigye fel a maszkot a nedves arc és nyak bőrére.■ Gyengéden masszírozza ujjbegyeivel körkörös mozdulatokkal 3 percig.■ Hagyja fent a maszkot 5-10 percig, majd mossa le meleg vízzel. <p>TERMÉK: CARELIKA Heating-Exfoliating Cranberry Mask (15g)</p>	10 perc
4. LÉPÉS TONIZÁLÁS	<ul style="list-style-type: none">■ Tonizálja a bőrt a tonikkal átítatott vattakorongokkal.■ Finoman törölje át a bőrt.■ A tonik segít helyreállítani a bőr pH-egyensúlyát és felkészíti a további ápolásra. <p>TERMÉK: CARELIKA Toning Lotion (2ml)</p>	2 perc

<p>5. LÉPÉS TŐZEGÁFONYA ÉS GLÜKÓZ KIVONATOS MASZK</p>	<ul style="list-style-type: none"> ■ 1 percig intenzíven keverjen össze 40 gramm maszkport 40 milliliter vízzel (20°C-on), amíg homogén massa nem képződik. ■ Gyorsan vigye fel a keveréket vastag rétegben az arcra és a nyakra spatulával, kezdve a homloktól, egyenletes széleket hagyva. ■ 15-30 perc elteltével egyben távolítsa el a maszkot. 	
<p>6. LÉPÉS VÉGSŐ ÁPOLÁS</p>	<p>TERMÉK: CARELIKA Algae Peel Off Mask Cranberry Extract and Glucose (40g)</p> <ul style="list-style-type: none"> ■ Fejezze be a kezelést Narancs C-vitaminos szérum és C-vitaminos Ragyogást fokozó krém felvitelével. 	
<p>7. LÉPÉS FEJEZZE BE A KEZELÉST</p>	<p>TERMÉK: Orange Vitamin C serum (1-2ml) Vitamin C Brightening Cream (1-2ml)</p> <ul style="list-style-type: none"> ■ Kínálja meg a vendéget tőzegáfonyás vitaminnal dúsított teával. 	
<p>8. LÉPÉS AJÁNLOTT OTTHONI RITUÁLÉ</p>	<ul style="list-style-type: none"> ■ Ajánljon vendégének otthoni ápoló készítményeket! 	



A series of horizontal dashed lines for writing notes.

PUHÍTÓ ALOE VERA GÉL

A tisztító gél megnyitja a pórusokat és puhítja a komedókat, hideg páráat biztosít, és előkészíti a bőrt ultrahangos vagy manuális arctisztító kezelésre. Ideális a hideg hidratáláshoz (maszk alatt) arctisztítás előtt.

Aloe Vera gélt és puhító ionos komplexet tartalmaz, amely puhítja a mitesszereket, csökkenti az olajosságot és a felfénylést, megnyitja és tisztítja a pórusokat, valamint lágyítja az epidermiszt, így a későbbi tisztítás egyszerűbb és hatékonyabb lesz.

Emellett a gél gépi kezelésekhez vezető közeget biztosít a galván iontoforézishez, mivel egyedülálló hidratáló és regeneráló tulajdonságokkal rendelkezik.

A gél minden bőrtípus és bőrállapot kezelésére, beleértve az érzékeny bőrt is, alkalmas. 5-10 ml használata javasolt egy kezeléshez.

- MEGNYITJA ÉS TISZTÍTJA A PÓRUSOKAT
- PUHÍTJA A KOMEDÓKAT
- CSÖKKENTI A GYULLADÁST
- FOKOZZA AZ ULTRAHANG BEHATOLÁSÁT A BŐRBE
- HIDRATÁL
- KIEGYENLÍTI A BŐRTÓNUSZT ÉS TEXTURÁT.

ALOE VERA



Az Aloe vera védő összetevőként van számontartva a bőrápolásban. Poliszacharidokat, antrakinon-glikozidokat, gelloninokat, kromonokat, fitoncidokat, aminosavakat, illóolajokat, vitaminokat és enzimeket tartalmaz, amelyek immunerősítő, gyulladáscsökkentő, hidratáló és nyugtató hatást nyújtanak.



KEZELÉS PROBLÉMÁS BŐRÁLLAPOTRA

EGÉSZSÉGES ÉS LETISZTULT BŐRÁLLAPOT

60
perc

ÉLD MEG
A SZÉPSÉGED!

JAVALLATOK:

- Olyan vendégek, akik mélytisztításra, hámlasztásra, hidratálásra és a bőr textúrájának javítására vágnak, bármilyen bőrtípussal.

EREDMÉNY:

- A kezelés eredménye kitisztult pórusok, egyenletes és bársonyos bőr, fokozott hidratáltság, feszebb állapot, szűkebb pórusok, friss, megújult és ragyogó bőrfelszín.

1. LÉPÉS ÜDVÖZLÉS ÉS DIAGNÓZIS	<ul style="list-style-type: none">■ Üdvözölje a vendéget.■ Magyarázza el a kezelést, végezzen konzultációt, készítsen előzetes bőrdiagnózist, és gondoskodjon arról, hogy kényelmesen helyezkedjen el a kezelőágyon.	10 perc
2. LÉPÉS INTENZÍV TISZTÍTÁS	<ul style="list-style-type: none">■ Finom, körkörös mozdulatokkal vigye fel a Selymes Tisztító Tejet, hogy eltávolítsa a sminket és szennyeződések az arcra, szemekről, ajkáról és a nyakról.■ Távolítsa el a tisztító tej maradványt nedves kesztyűvel.	5 perc
3. LÉPÉS HÁMLASZTÁS	<ul style="list-style-type: none">■ A tisztító hatás fokozása és a bőr hatékonyabb előkészítése érdekében alkalmazzon enzimes peelinget.■ Keverjen össze 1 g enzimes port kevés vízzel, majd legyezőecsettel habosítsa fel.■ Egyenletesen vigye fel ecsettel az arcra és a nyakra, majd végezzen egy pihentető ecsetmasszázst körülbelül 5 percig.■ Ha a bőr pórusosabb, az enzimes port helyettesítheti egy abrazív pilinggel.	7 perc
	TERMÉK: CARELIKA Enzymatic Cleansing Powder (1g)	
4. LÉPÉS A BŐR EPIDERMÁLIS RÉTEGÉNEK ELŐKEZELÉS ELŐTTI FELPUHÍTÁSA.	<ul style="list-style-type: none">■ Egyenletesen vigye fel a puhító gélt az arcra, elkerülve a szemkörnyéket.■ Hagyja hatni 10-15 percig.■ Az expozíciós idő csökkentése érdekében fedje le fóliával vagy eldobható polietilén maszkkal.	10 perc
	TERMÉK: CARELIKA Softening Aloe Vera Gel (5ml)	

<p>5. LÉPÉS ARCTISZTÍTÁS (ULTRAHANGOS VAGY MANUÁLIS)</p>	<ul style="list-style-type: none"> ■ Fokozatosan távolítsa el a fóliát, kezdve a bőr különböző területeiről, majd tisztítsa meg a bőrt ultrahangos peeling készülékkel. ■ Alaposan öblítse le a maradék gélt langyos vízzel. ■ Frissítse fel a bőrt tonikkal. 	
<p>6. LÉPÉS NYUGTATÓ ÉS PÓRUSÖSSZEHÚZÓ ARCTISZTÍTÁS</p>	<ul style="list-style-type: none"> ■ Fejezze be az ultrahangos tisztító kezelést egy pórusösszehúzó maszk felvitelével, majd tonizálja a bőrt. 	
<p>7. LÉPÉS VÉGSŐ ÁPOLÁS</p>	<p>TERMÉK: CARELIKA Shaker Peel Off Mask Argan-Ghassoul (25g) CARELIKA Toning Lotion (2ml)</p>	
<p>8. LÉPÉS AJÁNLOTT OTTHONI RITUÁLÉ</p>	<ul style="list-style-type: none"> ■ Fejezze be a kezelést a vendég bőrtípusának megfelelő arckrém felvitelével. <p>TERMÉK: CARELIKA Mattifying Cream vagy CARELIKA Active Moisturizing Cream (1-2ml) CARELIKA Moisturizing Eye Cream (1ml)</p>	
<ul style="list-style-type: none"> ■ Ajánljon vendégének otthoni ápoló termékeket! 		



A series of horizontal dashed lines for writing notes.

THERMO MODELLÁZS GIPSZ MASZK

- Hatékony feszesítés, kontúr emelés drága berendezések nélkül is megvalósítható. A lifting kezelések a szépségszalonok és kozmetikai klinikák szolgáltatásainak jelentős részét képezik.
- A fiatalító programok és az öregedéssel járó változások korrekciója minden korosztályban népszerűek.
- Sok esetben látványos liftinghatás érhető el költséghatékonyabb módszerekkel, amelyek minden szalon és vendég számára könnyen elérhetőek.

Ennek a termoaktív maszknak az alapja a nagy tisztaságú gipsz, amely kiváló vezetőként szolgál az intenzív tápláló anyagok és szérumok számára.

- A termoaktív maszk különlegessége a gipsz fokozatos melegedése 40-45°C-ra, majd lassú lehűlése 20-25°C-ra.
- A csúcshőmérséklet 10-15 perccel a felvitel után érhető el.
- Ez a hullámzó hőhatás javítja a nyirokelvezetést és a mikrokeringést, oxigént juttat a bőrsejtekhez, és edzi az ereket, különösen hasznos kuperózisra hajlamos bőr esetén.
- A szérumok és krémek hatóanyagai így könnyebben felszívódnak a bőrbe.

SZKULPTURÁLÓ HATÓANYAG

A gipsz egy puha, kristályos kőzet, amely a vakolat alapanyaga. Por formában, vízzel keverve fokozatosan megkeményedik és formálja az arcot.

ÖSSZETEVŐK:

- Kalcium-szulfát
- Talkum
- Magnézium-szulfát
- Vas-oxidok
- Citromsav



LUXUS ARC-SZOBRÁSZ TERÁPIA GIPSZ MASZKKAL

NYIROK ÖDÉMA ELVEZETŐ HATÁS, FESZES BŐRÁLLAPOT

60
perc

ÉLD MEG
A SZÉPSÉGED!

JAVALLATOK:

- Hasznos az érett bőr számára és azoknak, akik szeretnék fokozni a bőr rugalmasságát és feszségét, segít csökkenteni az öregedés jeleit, például a bőr megereszkedését.

EREDMÉNY:

- Látható arcemelés.
- A szöveti duzzanat csökkenése.
- Arckontúrozás gravitációs ptózis esetén.
- Üdébb arcszín.
- Sejtmegújulás serkentése, ami fiatalító hatást eredményez.

1. LÉPÉS ÜDVÖZLÉS ÉS DIAGNÓZIS	<ul style="list-style-type: none">■ Üdvözölje vendégét.■ Magyarazza el a kezelést, végezzen konzultációt, készítsen előzetes bőrdiagnózist, és gondoskodjon arról, hogy a vendég kényelmesen helyezkedjen el a kezelőágyon.	5 perc
2. LÉPÉS RELAXÁLÓ TISZTÍTÁS	<ul style="list-style-type: none">■ Finom, körkörös mozdulatokkal vigye fel a Silky Cleansing Milk-et, hogy eltávolítsa a sminket és szennyeződések az arcról, szemekről, ajkakról és a nyakról.■ Öblítse le, majd tonizálja a bőrt a Toning Lotion segítségével.	5 perc
3. LÉPÉS HÁMLASZTÁS	<ul style="list-style-type: none">■ Radírozza le a bőrt az Energizing Face Scrubbal, majd alaposan távolítsa el a maradványt.■ Tonizáljon a Toning Lotion segítségével.	7 perc
4. LÉPÉS SZEMÉLYRE SZABOTT SPECIÁLIS ÁPOLÁS	<ul style="list-style-type: none">■ Vigye fel a vendég bőrtípusának megfelelő szérumot.■ Tegye fel a vendég bőrtípusának megfelelő krémmaszkot.	5 perc
	TERMÉK: CARELIKA Silky Cleansing Milk (5ml) CARELIKA Toning Lotion (2ml)	
	TERMÉK: CARELIKA Energizing Face Scrub (10ml) CARELIKA Toning Lotion (2ml)	
	TERMÉK: CARELIKA Express lifting, CARELIKA Unique Hyaluronic Booster és CARELIKA Caviar Serum (1-2ml) CARELIKA Hydra Infusion Mask, CARELIKA Extreme Comfort Mask és CARELIKA Orchid Stem Cell Cream Mask (1-2ml)	

<p>5. LÉPÉS MODELLEZŐ GIPSZ MASZK</p>	<ul style="list-style-type: none"> ■ Vigye fel a maszkot vastag rétegben az arcra, nyakra és dekoltázsra. Ez a lépés fontos, mert a termomaszk "aktív diffúzorként" működik, így az előzőleg felvitt krémmaszk határozza meg a kezelés jellegét: öregedést gátló, hidratáló vagy nyugtató. ■ Védje a szemeket és ajkakat vattakoronggal, majd helyezzen gézlapot az arcra és nyakra. Öntsön 110 ml 20°C-os vizet egy tálba, adjon hozzá 220 g port, és keverje simára. Gyorsan vigye fel a Modellező Gipsz Maszkot spatulával, 5 mm vastag rétegben, a nyaktól kezdve, elkerülve a szem környékét. <p>TERMÉK: CARELIKA Modeling Gypsum Mask (220g)</p>
<p>6. LÉPÉS SPA 'BÁRSONYOS KEZEK' RITUALÉ</p>	<ul style="list-style-type: none"> ■ A 'Bársonyos Kezek' SPA masszázis mély bőrtisztító kezelést tartalmaz az Exotic Body Scrub segítségével, valamint egy expressz masszázst Exotic Body Scrub Exotic Body Butter-rel. Ez visszaadja a bőr természetes simaságát és rugalmasságát. ■ Óvatosan távolítsa el a maszkot és a fennmaradó krémet, vagy maszkmaradványokat. ■ Öblítse le, majd tonizálja a bőrt a Toning Lotion-nal. <p>TERMÉK: CARELIKA Exotic Body Scrub (5ml) CARELIKA Exotic Body Butter (5ml) CARELIKA Toning Lotion (2ml)</p>
<p>7. LÉPÉS VÉGSŐ ÁPOLÁS</p>	<ul style="list-style-type: none"> ■ Fejezze be a kezelést a vendég bőrtípusához megfelelő szérum, szemkrém és arckrém alkalmazásával. <p>TERMÉK: Serum (1-2ml), Eye Cream (1ml), Facial Cream (1-2ml)</p>
<p>8. LÉPÉS AJÁNLOTT OTTHONI RITUALÉ</p>	<ul style="list-style-type: none"> ■ Ajánljon vendégének otthoni ápoló készítményeket!



A series of horizontal dashed lines for writing notes.



A series of horizontal dashed lines for writing, spanning the width of the page.



A series of horizontal dashed lines for writing notes.

CARELIKA

PROFESSIONAL SKIN CARE

Kizárólagos magyarországi forgalmazó:
Ongkara Kft.
1066 Budapest Zichy Jenő u. 43.
06-20-9840-424
info@carelika.hu
www.carelika.hu